

OPEL COMBO VAN JIŽ OD 409 900 Kč

- / Záruka 5 let zdarma
- / Financování s 0 % úrokem*
- / Vozy skladem



5 let
záruka



ZÁKLADNÍ CENY

Ceník platí od 1. 5. 2026

VÝBAVA	NÁKL. PROSTOR	MOTOR	KÓD VERZE	CENÍKOVÁ CENA		
				BEZ DPH	(VČETNĚ DPH)	
COMBO VAN	L1 3,3 m ³	Standardní nosnost	1.2 TURBO (81kW/110k) 6° MAN	2GK91A4HUKB0A0B2	529 900	(641 179)
			1.5 CDTI (75kW/102k) 6° MAN	2GK91A4P6KB0A0B2	549 900	(665 379)
			1.5 CDTI (96kW/130k) 6° MAN	2GK91A4P4KB0A0B2	579 900	(701 679)
			1.5 CDTI (96kW/130k) 8° AUT	2GK91A4P41B0A0B2	609 900	(737 979)
COMBO VAN	L1 3,3 m ³	PLUS Zvýšená nosnost	1.5 CDTI (75kW/102k) 6° MAN	2GK91C4P6KB0A0B2	569 900	(689 579)
			1.5 CDTI (96kW/130k) 6° MAN	2GK91C4P4KB0A0B2	599 900	(725 879)
			1.5 CDTI (96kW/130k) 8° AUT	2GK91C4P41B0A0B2	629 900	(762 179)
			Elektromotor 100 kW, baterie 50 kWh	2GK91C4ZIFB0A0B2	839 900	(1 016 279)
COMBO VAN XL	L2 (XL) 3,9 m ³	PLUS Zvýšená nosnost	1.5 CDTI (75kW/102k) 6° MAN	2GK95C4P6KB0A0B2	579 900	(701 679)
			1.5 CDTI (96kW/130k) 6° MAN	2GK95C4P4KB0A0B2	609 900	(737 979)
			1.5 CDTI (96kW/130k) 8° AUT	2GK95C4P41B0A0B2	639 900	(774 279)
			Elektromotor 100 kW, baterie 50 kWh	2GK95C4ZIFB0A0B2	854 900	(1 034 429)
COMBO CREW VAN	L2 (XL) 1,8 m ³	PLUS Zvýšená nosnost	1.5 CDTI (75kW/102k) 6° MAN	2GK9SL7P6KB0A0B2	609 900	(737 979)
			1.5 CDTI (96kW/130k) 8° AUT	2GK9SL7P41B0A0B2	669 900	(810 579)
			Elektromotor 100 kW, baterie 50 kWh	2GK9SL7ZIFB0A0B2	884 900	(1 070 729)

Pro individuální cenovou nabídku kontaktujte autorizovaného prodejce vozů značky Opel.

5 let / 200 000 KM /

Záruka výrobce v ceně vozidla

SKLADOVÉ VOZY /

Široká nabídka skladových vozů na www.opel-ihned.cz

OPEL PAUŠÁL /

Již za 5 990 Kč bez DPH měsíčně

STANDARDNÍ VÝBAVA /

VAN

- ABS + EBA + EBD + ESP + ASR + Pomoc při rozjezdu do svahu
- Airbag řidiče, spolujezdce, boční airbagy
- Automatické protikolizní brzdění a varování před čelní kolizí
- Aktivní systém varování před vybočením z jízdního pruhu
- Kamera monitorující řidiče
- Čtení dopravních značek
- Tempomat, omezovač rychlosti, inteligentní rychlostní asistent
- Detekce únavy a nepozornosti řidiče
- Nouzové a asistenční volání
- Centrální zamykání s dálkovým ovládáním
- Kontrola tlaku vzduchu v pneumatikách (nepřímá)
- LED přední světlomety s denním svícením
- Světelný senzor
- Automatické dálkové světlomety
- Zadní parkovací asistent
- Látkové čalounění sedadel
- Sedadlo řidiče i spolujezdce nastavitelné podélně, sklon opěradla
- Výškově a podélně nastavitelný volant
- Posilovač řízení
- Vozidlo s homologací N1 - užitkové
- Dělicí plechová přepážka plná
- Zadní dvoukřídlé dveře plechové s otevíráním do 180°
- Boční posuvné dveře na pravé straně
- Pevná dělicí přepážka
- Kotevní úchyty na podlaze (6x)
- Osvětlení nákladového prostoru
- Ocelová kola 15"
- Ocelová kola 16" (pro verze PLUS; XL; motor 1.5 CDTi 130k)
- Sada na opravu pneumatik
- Manuální klimatizace
- Digitální přístrojový panel
- Smartphone Station, 2x USB-C, Bluetooth, 2 reproduktory
- Řadící pádla pod volantem (pouze AT)
- Elektricky ovládaná přední okna
- Elektricky ovládaná a vyhřívaná vnější zpětná zrcátka
- Odkládací přihrádky ve dveřích a nad čelním sklem
- Zásuvka 12V v palubní desce
- Elektrická parkovací brzda

CREW VAN navíc k výbavě Van

- Dělicí přepážka posuvná s otvorem pro přepravu dlouhých předmětů
- Boční posuvné dveře na levé i pravé straně
- Prosklená druhá řada, otevíratelná okna
- Plastová podlaha nákladového prostoru
- Sklopná lavice ve druhé řadě, tři místa
- Výškově nastavitelné sedadlo řidiče s loketní a bederní opěrkou
- Sedadlo spolujezdce s loketní opěrkou a sklopným opěradlem

COMBO ELECTRIC specifika elektrických vozů

- Záruka na trakční baterii 8 let / 160 000 km, garance zachování 70 % kapacity
- Třífázová palubní nabíječka 11 kW s funkcí V2L
- Zásuvka CCS – Type 2, nabíjení střídavým (AC) i stejnosměrným (DC) proudem
- Nabíjecí kabel režim 3, 3 fáze – 22 kW – 3 x 32 A – 6 m
- Tepelné čerpadlo pro Crew Van
- Sada Viditelnost (přední mlhové světlomety; elektricky sklopná černě lakovaná zrcátka; jednodotykové ovládání předních oken; dešťový senzor) – pouze pro Crew Van
- Dvouzónová automatická klimatizace pro Crew Van
- Halogenové přední světlomety

ZVÝHODNĚNÉ SADY VÝBAV

Kód	Název	Popis	Combo Van	CrewVan
J66B	Sada Ultimate	Intelli-Lux Matrix světlomety, přední mlhové světlomety; 10" navigační systém se zrcadlením telefonu, výškové reproduktory, 2x USB-C, Bluetooth, DAB; 10" barevný digitální přístrojový panel; Dynamic surround view: digitální vnitřní zpětné zrcátko zobrazující obraz z kamery vzadu nad dveřmi a vpravo pod vnějším zpětným zrcátkem; zadní parkovací kamera; sledování mrtvého úhlu; přední parkovací senzory; nárazníky lakované v barvě vozu; černě lakovaná elektricky sklopná zrcátka; černě lakované kliky dveří a boční ochranné lišty; jednodotykové ovládání předních oken; dešťový senzor; uzavřená schránka u spolujezdce; vyšší akustická izolace interiéru; vložky podlahy kabiny z umělé hmoty; 16" ocelové ráfky, pneumatiky 205/60 R16 (nelze kombinovat s GA03 a PB04)	65 000 (78 650)	-
NB08	Sada Viditelnost	Přední mlhové světlomety; elektricky sklopná černě lakovaná zrcátka; jednodotykové ovládání předních oken; dešťový senzor Standard pro Crew Van Electric	6 000 (7 260)	6 000 (7 260)
QK04	Sada Město	10" audiosystém se zrcadlením telefonu, výškové reproduktory, 2x USB-C, Bluetooth, DAB; zadní parkovací kamera (nelze kombinovat s VI01)	18 000 (21 780)	18 000 (21 780)
J6ZV	Sada Město Plus pro Crew Van (nelze pro BEV)	10" audiosystém se zrcadlením telefonu, výškové reproduktory, 2x USB-C, Bluetooth, DAB; zadní parkovací kamera; dvouzónová automatická klimatizace	-	33 000 (39 930)
J682	Sada Snadné ovládání	Dvouzónová automatická klimatizace; bezklíčový přístup a startování vozu; bezdrátové nabíjení telefonu; Sada Viditelnost (NB08)	20 000 (24 200)	-
J65Y	Sada Komfort Connect	10" navigační systém se zrcadlením telefonu, výškové reproduktory, 2x USB-C, Bluetooth, DAB; 10" barevný digitální přístrojový panel; Dynamic surround view: digitální vnitřní zpětné zrcátko zobrazující obraz z kamery vzadu nad dveřmi a vpravo pod vnějším zpětným zrcátkem; sledování mrtvého úhlu; přední parkovací senzory; uzavřená schránka u spolujezdce; vyšší akustická izolace interiéru; vložky podlahy kabiny z umělé hmoty; Sada Viditelnost (NB08)	46 000 (55 660)	-
J2C7	Sada Zima	Vyhřívaná přední sedadla (v případě dvojsedadla je vyhříváno pouze místo vpravo); kožený vyhřívání volant; vyhřívání čelního skla pod stěrači; výškově nastavitelné sedadlo řidiče s loketní a bederní opěrkou; Sada Viditelnost (NB08)	20 000 (24 200)	20 000 (24 200)
J6MO	Sada Zima & Nezávislé topení	Nezávislé topení Webasto, vyhřívání čelní sklo, vyhřívání volant potažený kůží; Sada Viditelnost (NB08); Sada Zima (J2C7)	45 000 (54 450)	-
J6SN	Sada Zima pro COMBO ELECTRIC	Tepelné čerpadlo; dvouzónová automatická klimatizace; Sada Viditelnost (NB08); Sada Zima (J2C7)	40 000 (48 400)	-
J6SS	Sada Zima & Snadné ovládání pro COMBO ELECTRIC	Sada Zima pro COMBO ELECTRIC (J6SN); Sada Snadné ovládání (J682); Sada Viditelnost (NB08)	45 000 (54 450)	-
ZVOY	Sada Asistence řidiče	Adaptivní tempomat včetně funkce Stop&Go; rozšířené rozpoznávání dopravních značek, asistent jízdy v pružích, 10" audiosystém se zrcadlením telefonu, výškové reproduktory, 2x USB-C, Bluetooth, DAB; barevný digitální přístrojový panel; vyhřívání volant potažený kůží; Sada Viditelnost (NB08), řadící pádla pod volantem. Pouze pro vozy s automatickou převodovkou a COMBO ELECTRIC	35 000 (42 350)	-
GA03	Sada Worksite	Zvýšené odpružení a ochranný kryt pod motorem, světlá výška 175 mm; 16" celoroční pneumatiky 215/65; plnohodnotné rezervní kolo (RS03); systém kontroly trakce IntelliGrip (ASR+) (nelze kombinovat s J66B)	14 000 (16 940)	14 000 (16 940)
ES08	Sada pro nákladový prostor	Zásuvka 12V; LED osvětlení; 4 úchyty v horní části; zásuvka 230V na palubní desce	8 000 (9 680)	-
N202	Sada Magic	Přední mlhové světlomety; 10" audiosystém se zrcadlením telefonu, výškové reproduktory, 2x USB-C, Bluetooth, DAB; 10" barevný digitální přístrojový panel; Dynamic surround view: digitální vnitřní zpětné zrcátko zobrazující obraz z kamery vzadu nad dveřmi a vpravo pod vnějším zpětným zrcátkem; sledování mrtvého úhlu; přední a zadní parkovací senzory; černě lakovaná elektricky sklopná zrcátka; jednodotykové ovládání předních oken; dešťový senzor; uzavřená schránka u spolujezdce	35 000 (42 350)	-

Popis (● standardní výbava, – není možné objednat, 0 volitelné)

VÝBAVA NA PŘÁNÍ

Kód	EXTERIÉR	Součásti sady	Combo Van	CrewVan
AQ11	Příprava pro tažné zařízení (elektroinstalace, úprava ESP)		8 000 (9 680)	8 000 (9 680)
LA10	Intelli-LED světlomety (pouze BEV)		5 000 (6 050)	5 000 (6 050)
POPR	Bílá zářivá Kaolin		0 (0)	0 (0)
MOF4	Šedá metalíza Kontrast		12 000 (14 520)	12 000 (14 520)
MOM6	Modrá metalíza Kiama		12 000 (14 520)	12 000 (14 520)
MO9V	Černá metalíza Karbon		12 000 (14 520)	12 000 (14 520)
	Speciální nebo flotilová barva (objednání je třeba konzultovat s prodejcem)		26 000 (31 460)	26 000 (31 460)

Kód	INTERIÉR	Součásti sady	Combo Van	CrewVan
CMFY	Látkové čalounění Curitiba, Base, šedý interiér		●	●
ME08	Dvousedadlo spolujezdce FlexCargo: pravé krajní sedadlo lze zvednout nebo sklopit do podlahy, opěradlo prostředního sedadla sklopné a využitelné jako integrovaný stolek, otvor v přepážce (61x29 cm) pro přepravu dlouhých předmětů; výškově nastavitelné sedadlo řidiče s loketní a bederní opěrkou		14 000 (16 940)	-
IT02	Sedadlo řidiče nastavitelné v 6 směrech (podélně, opěradlo, výškově), loketní a bederní opěrka		4 000 (4 840)	●
NA01	Vyhřívání přední sedadla Obsahuje: Sedadlo řidiče nastavitelné v 6 směrech (podélně, opěradlo, výškově), loketní a bederní opěrka	J2C7, J6MO, J6SN, J6SS	11 000 (13 310)	11 000 (13 310)
DK13	Nezávislé topení WEBASTO Obsahuje: vyhřívání čelní sklo, Sada Viditelnost (přední mlhové světlomety; elektricky sklopná černě lakovaná zrcátka; jednodotykové ovládání předních oken; dešťový senzor), vyhřívání volant potažený kůží	J6MO	30 000 (36 300)	30 000 (36 300)
JA12	2x klíč s dálkovým ovládáním		2 000 (2 420)	2 000 (2 420)

Kód	NÁKLADOVÝ PROSTOR	Součásti sady	Combo Van	CrewVan
PX35	Dělicí plechová přepážka s oknem		2 000 (2 420)	-
GB44	Podlaha nákladového prostoru z polypropylenu		8 000 (9 680)	-
GB43	Podlaha nákladového prostoru a ochrana boků z polypropylenu		10 000 (12 100)	-
GB33	Podlaha nákladového prostoru dřevěná		10 000 (12 100)	8 000 (9 680)
GB38	Podlaha nákladového prostoru a ochrana boků dřevěná		14 000 (16 940)	12 000 (14 520)

Kód	OKNA A DVEŘE	Součásti sady	Combo Van	CrewVan
VG18	Boční posuvné dveře pravé, prosklené (otevíratelné okno)		5 000 (6 050)	-
PC19	Boční posuvné dveře pravé a levé, plechové		12 000 (14 520)	-
VG11	Boční posuvné dveře pravé a levé, prosklené (otevíratelná okna)		18 000 (21 780)	●
PB04	Zadní dvoukřídlové dveře prosklené s otevíráním do 180° a s vyhříváními zadními okny a stěračem (nelze s QK04, J6ZV)		5 000 (6 050)	5 000 (6 050)
PB02	Výklopné zadní dveře prosklené, včetně stěrače a vyhřívání (nelze s QK04, J6ZV a pro COMBO L2)		8 000 (9 680)	-
VI01	Kompletní prosklení: boční posuvné dveře pravé a levé (otevíratelná okna), zadní dvoukřídlové dveře s vyhříváními okny a stěračem (nelze s QK04, J6ZV)		22 000 (26 620)	15 000 (18 150)

Kód	INFOZÁBAVA	Součásti sady	Combo Van	CrewVan
ZJC2	Smartphone Station s tunerem FM a DAB		2 000 (2 420)	2 000 (2 420)
ZJC4	10" audiosystém se zrcadlením telefonu, výškové reproduktory, 2x USB-C, Bluetooth, DAB	QK04	12 000 (14 520)	12 000 (14 520)
ZJC8	10" navigační systém se zrcadlením telefonu, výškové reproduktory, 2x USB-C, Bluetooth, DAB; 10" barevný digitální přístrojový panel;	J65Y	30 000 (36 300)	30 000 (36 300)

VÝBAVA NA PŘÁNÍ

Kód	PNEUMATIKY A RÁFKY	Součásti sady	Combo Van	CrewVan
LV00	Plnohodnotné rezervní kolo	GA03	5 000 (6 050)	5 000 (6 050)
DZSD	16" stříbrné ráfky z lehkých slitin, pneumatiky 205/60 R16		16 000 (19 360)	16 000 (19 360)

Kód	ELEKTROMOBILITA	Součást sady	Combo Van	CrewVan
LZ11	3-fázová palubní nabíječka 11 kW s funkcí V2L		●	●
2L01	V2L (Vehicle to load): možnost napájení externích zařízení přes nabíjecí zásuvku		●	●
2501	Tepelné čerpadlo	J6SN, J6SS	-	●
4204	e-PTO: výstup z trakční baterie 400V, konektor v motorovém prostoru		14 000 (16 940)	-

Popis (● standardní výbava, - není možné objednat, 0 volitelné)

Akční ceník s platností od 1. 5. 2026.

V tomto ceníku jsou uvedeny prodejní ceny v českých korunách, doporučené společností O Automobil Import s.r.o., které se vztahují na skladové vozy a vozy objednané v době platnosti tohoto ceníku nebo do vyprodání skladových zásob. Akční ceník obsahuje vybrané modelové verze, výbavy a technické údaje. Ceny jsou uvedeny včetně DPH a platí od 1. 5. 2026 do 30. 6. 2026. Společnost O Automobil Import s.r.o. si vyhrazuje právo změny ceny, výbavy a technických údajů vozidla bez předchozího upozornění. Veškeré ceny, údaje a vyobrazení jsou pouze orientační, nezávazné a mají pouze informativní charakter. Všechny uvedené informace mají charakter obchodního sdělení a nejsou nabídkou ve smyslu § 1732 odst. 2 zákona č. 89/2012 Sb., občanský zákoník, ve znění pozdějších předpisů. Akční nabídku dle ceníku nelze kombinovat s podmínkami pro velkoobchodní prodejce. Podrobné informace o vozidlech, standardní a mimořádné výbavě, o aktuálních cenách, dodacích podmínkách a termínech Vám na přání poskytne autorizovaný prodejce vozidel Opel. Ceník platí pro modelový rok B2.

*** Reprezentativní příklad financování OPEL s programem FinAUTO OPEL LCV 65/36**

Financování Combo Van: Pořizovací cena s DPH: 496 088 Kč (409 900 Kč bez DPH), část ceny hrazená klientem (65%): 322 457,20 Kč, délka úvěru 36 měsíců, splátka bez pojištění 4 823,08 Kč, smluvní poplatek: 4 961 Kč, pevná výpůjční úroková sazba: 0,00% p.a., nabídka je určena pro fyzické osoby podnikatele a právnické osoby a platí do 30. 6. 2026, nebo do odvolání.

Tato nabídka je pouze indikativní, není návrhem na uzavření smlouvy a nelze z ní proto dovozovat povinnost společnosti uskutečnit jakékoliv transakce. Poskytovatelem financování je UniCredit Leasing CZ, a.s., Želetavská 1525/1, 140 10 Praha 4, IČO: 15886492

Recyklace: Informace o sběrných místech a recyklaci vozidel na konci jejich životního cyklu naleznete na: www.opel.cz

Váš prodejce

TECHNICKÉ ÚDAJE – COMBO VAN

		1.2 TURBO (81kW/110k) Start/Stop	1.5 CDTI (75kW/102k) Start/Stop	1.5 CDTI (96kW/130k) Start/Stop	1.5 CDTI (96kW/130k) Start/Stop
Motor	Zdvihový objem (cm ³)	1199	1499	1499	1499
	Počet válců	3	4	4	4
	Palivo	Benzín	Nafta	Nafta	Nafta
	Emisní norma	EURO 6e-bis	EURO 6e-bis	EURO 6e-bis	EURO 6e-bis
	Max. výkon kW (k) při ot./min	81 (110) / 5500	75 (102) / 3750	96 (130) / 3750	96 (130) / 3750
	Maximální točivý moment v Nm / při ot./min	205 / 1750	250 / 1750	300 / 1750	300 / 1750
Převodovka	Typ	6st. manuální	6st. manuální	6st. manuální	8st. automatická
Spotřeba (l/100 km) dle WLTP	Kombinovaná	6,4	5,3–5,6	5,6–5,8	5,6–5,9
	Emise CO ₂ (g/km)	148	138–147	146–151	146–155
Objem nádrže (l)	Palivová	60	50	50	50
	AdBlue®	-	17	17	17

		VAN	VAN XL	CREWVAN XL
Základní rozměry	Délka	4401	4751	4751
	Šířka bez zrcátek / se sklopenými zrcátky / se zrcátky	1848 / 1921 / 2107	1848 / 1921 / 2107	1848 / 1921 / 2107
	Výška	1796–1860	1812–1860	1812–1860
	Rozvor	2785	2975	2975
	Převís vpředu	890	890	890
	Převís vzadu	726	886	886
	Poloměr otáčení (od stěny k stěně) (m)	11,3	11,9	11,9
Nákladový prostor	Délka (ve výšce 80 cm/na podlaze/FlexCargo)	1525 / 1817 / 3090	1875 / 2167 / 3440	1450 / 2000 / 3440*
	Šířka mezi podběhy	1229	1229	1229
	Výška	1200	1200	1200
	Výška nakladací hrany	547 - 625	560 - 617	560 - 617
	Výška otvoru zadních dveří (max.)	1196	1196	1196
	Šířka otvoru zadních dveří (max.)	1241	1241	1241
	Výška otvoru bočních posuvných dveří	1072	1072	1072
	Šířka otvoru bočních posuvných dveří (max.)	675	675	675
	Objem nákladového prostoru (m ³)	3,3 - 3,8	3,9 - 4,4	1,8 / 3,5 / 4,0*
Počet Europalet	2	2	1 / 2 / 2*	

* Hodnoty pro CrewVan: za druhou řadou sedadel / za první řadou sedadel / se sklopeným sedadlem spolujezdce

HMOTNOSTI VAN / VAN PLUS	1.2 Turbo 110k S&S MAN6	1.5 CDTI 102k S&S MAN6	1.5 CDTI 130k S&S MAN6	1.5 CDTI 130k S&S AUT8
Provozní hmotnost ⁽¹⁾	1407	1446 / 1463	1450 / 1454	1470 / 1476
Užitečná hmotnost ⁽²⁾	533	574 / 907	570 / 916	570 / 909
Největší technicky přípustná hmotnost	1940	2020 / 2370	2020 / 2370	2040 / 2385
Maximální hmotnost nebrzděného přívěsu	670	710 / 720	710 / 720	710 / 720
Maximální hmotnost brzděného přívěsu	1200	1350 / 1000	1350 / 1000	1350 / 1000
Největší povolená hmotnost jízdní soupravy	3140	3370	3370	3390 / 3385

HMOTNOSTI VAN XL	1.5 CDTI 102k S&S MAN6	1.5 CDTI 130k S&S MAN6	1.5 CDTI 130k S&S AUT8
Provozní hmotnost ⁽¹⁾	1516	1523	1522
Užitečná hmotnost ⁽²⁾	864	857	878
Největší technicky přípustná hmotnost	2380	2380	2400
Maximální hmotnost nebrzděného přívěsu	750	750	750
Maximální hmotnost brzděného přívěsu	1050	1050	1000
Největší povolená hmotnost jízdní soupravy	3430	3430	3400

HMOTNOSTI CREW VAN	1.5 CDTI 102k S&S MAN6	1.5 CDTI 130k S&S AUT8
Provozní hmotnost ⁽¹⁾	1635	1655
Užitečná hmotnost ⁽²⁾	765	745
Největší technicky přípustná hmotnost	2400	2400
Maximální hmotnost nebrzděného přívěsu	750	750
Maximální hmotnost brzděného přívěsu	1030	1000
Největší povolená hmotnost jízdní soupravy	3430	3400

⁽¹⁾ Provozní hmotnost zahrnuje hmotnost řidiče a hmotnost průměrné výbavy vozidla. Hmotnost může být vyšší v závislosti na namontovaném doplňkovém vybavení.

⁽²⁾ Rozdíl mezi Největší povolenou hmotností a Provozní hmotností.

Jedná se o předběžné technické údaje pro vozy v základním provedení. Doplňkové prvky výbavy mohou mít vliv na spotřebu paliva, emise CO₂, provozní a užitečnou hmotnost. Údaje mají pouze informativní charakter a OPEL za ně nemůže nést odpovědnost. Dovezce si vyhrazuje právo změnit specifikace bez předcházejícího upozornění.

Datum vydání: 5/2026

TECHNICKÉ ÚDAJE – COMBO VAN ELECTRIC

		Elektromotor (100kW/136k)	
Motor	Max. výkon kW (k)	100 (136)	
	při ot./min	3673–10000	
	Max. točivý moment (Nm) při ot./min	270	
	při ot./min	300–3673	
Baterie	Typ baterie	LFP	
	Kapacita (kWh)	58,7	
	Užitečná kapacita baterie (kWh)	50,8	
	Maximální dojezd (WLTP) (km)	343	
	Spotřeba (WLTP) (kWh/100 km)	19,5	
Dobíjení	Wallbox (AC, 3-fázová nabíječka)	(11 kW)	5:00
	Rychlonabíjení (DC, na 80% kapacity)	(100 kW)	0:30

HMOTNOSTI CREW VAN	Van	Van XL	Crew Van
Provozní hmotnost ⁽¹⁾	1749	1816	1888
Užitečná hmotnost ⁽²⁾	706	634	567
Největší technicky přípustná hmotnost	2455	2450	2455
Maximální hmotnost nebrzděného přívěsu	750	750	750
Maximální hmotnost brzděného přívěsu	750	750	750
Největší povolená hmotnost jízdní soupravy	3205	3200	3205

⁽¹⁾ Provozní hmotnost zahrnuje hmotnost řidiče a hmotnost průměrné výbavy vozidla. Hmotnost může být vyšší v závislosti na namontovaném doplňkovém vybavení.

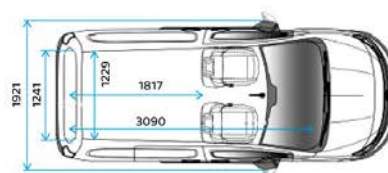
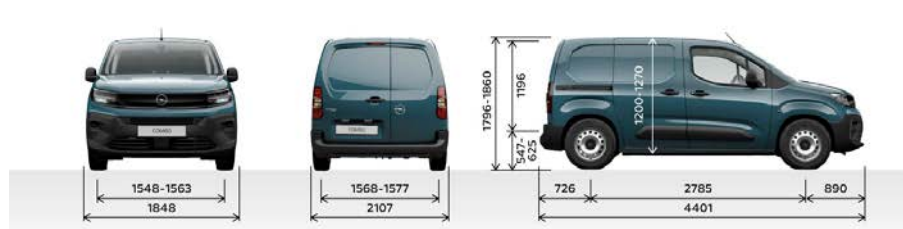
⁽²⁾ Rozdíl mezi Největší povolenou hmotností a Provozní hmotností.

Jedná se o předběžné technické údaje pro vozy v základním provedení. Doplňkové prvky výbavy mohou mít vliv na spotřebu paliva, emise CO₂, provozní a užitečnou hmotnost. Údaje mají pouze informativní charakter a OPEL za ně nemůže nést odpovědnost. Dovozece si vyhrazuje právo změnit specifikace bez předcházejícího upozornění.

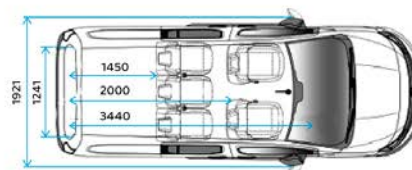
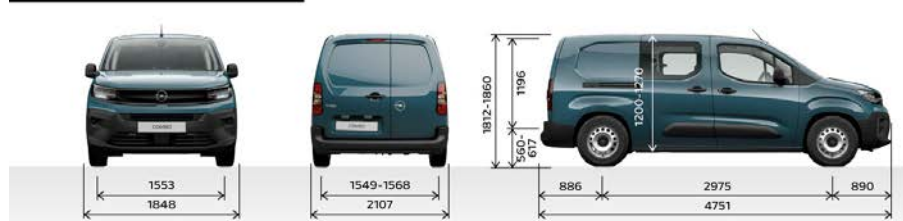
Datum vydání: 5/2026

Rozměry karoserie

COMBO VAN



COMBO CREW VAN XL



COMBO VAN XL

